



# สรุปสถานการณ์ให้บริการฉีดวัคซีนโควิด 19

ประจำวันศุกร์ที่ 27 พฤษภาคม 2565  
(ข้อมูล ณ วันที่ 26 พฤษภาคม 2565 เวลา 18.00 น.)





# สรุปผลการให้บริการฉีดวัคซีนโควิด 19 ประจำวันศุกร์ที่ 27 พฤษภาคม 2565

(ข้อมูล ณ วันที่ 26 พฤษภาคม 2565 เวลา 18.00 น.)

จำนวนผู้ได้รับวัคซีน	เพิ่มขึ้นวันนี้			ตั้งแต่วันที่ 28 กุมภาพันธ์ 2564			จำแนกตามบริษัทผู้ผลิต		
	เพิ่มขึ้น	+	โดส	สะสม	137,101,149	โดส	บริษัท	จำนวน	
จำนวนผู้ได้รับวัคซีน จำแนก รายเข็ม และ ชนิดวัคซีน	<b>เข็มที่ 1</b>	รายใหม่	<b>+</b>	<b>17,041</b>	ราย	<b>56,675,745</b>	ราย		
	Sinovac			241		22,921,857		Sinovac	26,527,198 โดส
	AstraZeneca			591		14,061,964		AstraZeneca	48,518,362 โดส
	Sinopharm			51		7,576,808		Sinopharm	14,852,032 โดส
	Pfizer			15,932		11,318,691			
	Moderna			226		796,425			
	<b>เข็มที่ 2</b>	รายใหม่	<b>+</b>	<b>50,841</b>	ราย	<b>52,476,311</b>	ราย		
	Sinovac			33		3,605,341		Pfizer	41,136,186 โดส
	AstraZeneca			1,038		28,638,370		Moderna	6,067,371 โดส
	Sinopharm			76		7,275,224			
Pfizer			49,366		12,027,049				
Moderna			328		930,327				
<b>เข็มที่ 3 ขึ้นไป</b>	รายใหม่	<b>+</b>	<b>77,641</b>	ราย	<b>27,949,093</b>	ราย			
Sinovac			0		0				
AstraZeneca			3,158		5,818,028				
Sinopharm			0		0				
Pfizer			66,453		17,790,446				
Moderna			8,030		4,340,619				
<b>จำนวนผู้ที่ได้รับ ร้อยละ ผู้ได้รับวัคซีน</b>	<b>1 เข็ม</b>			<b>56,675,745</b>	ราย	<b>2 เข็ม</b>		<b>52,476,311</b>	ราย
				<b>81.5</b>				<b>75.4</b>	
								<b>3 เข็ม ขึ้นไป</b>	<b>27,949,093</b> ราย
									<b>40.2</b>

\*หมายเหตุ: รายงานการฉีดวัคซีนโควิด 19 ในฐานะข้อมูล MOPH IC เพิ่มขึ้น 145,523 ราย แยกเป็นการฉีดวัคซีนวันนี้ ณ เวลา 18.00 น. จำนวน 2,190 ราย และรายงานย้อนหลังจากหน่วยบริการ

ในวันนี้ จำนวน 143,333 คน ทั้งนี้ได้ปรับฐานประชากร ปี 2565 ตามมติการประชุม ศบค. เป็นจำนวน 69,556,204 คน

\*\* อยู่ระหว่างปรับปรุงฐานข้อมูล



ที่มา: กระทรวงสาธารณสุข

ข้อมูล ณ วันที่ 26 พฤษภาคม 2565 เวลา 18.00 น.





# ผลการให้บริการวัคซีนโควิด 19 ในกลุ่มเป้าหมายหลัก

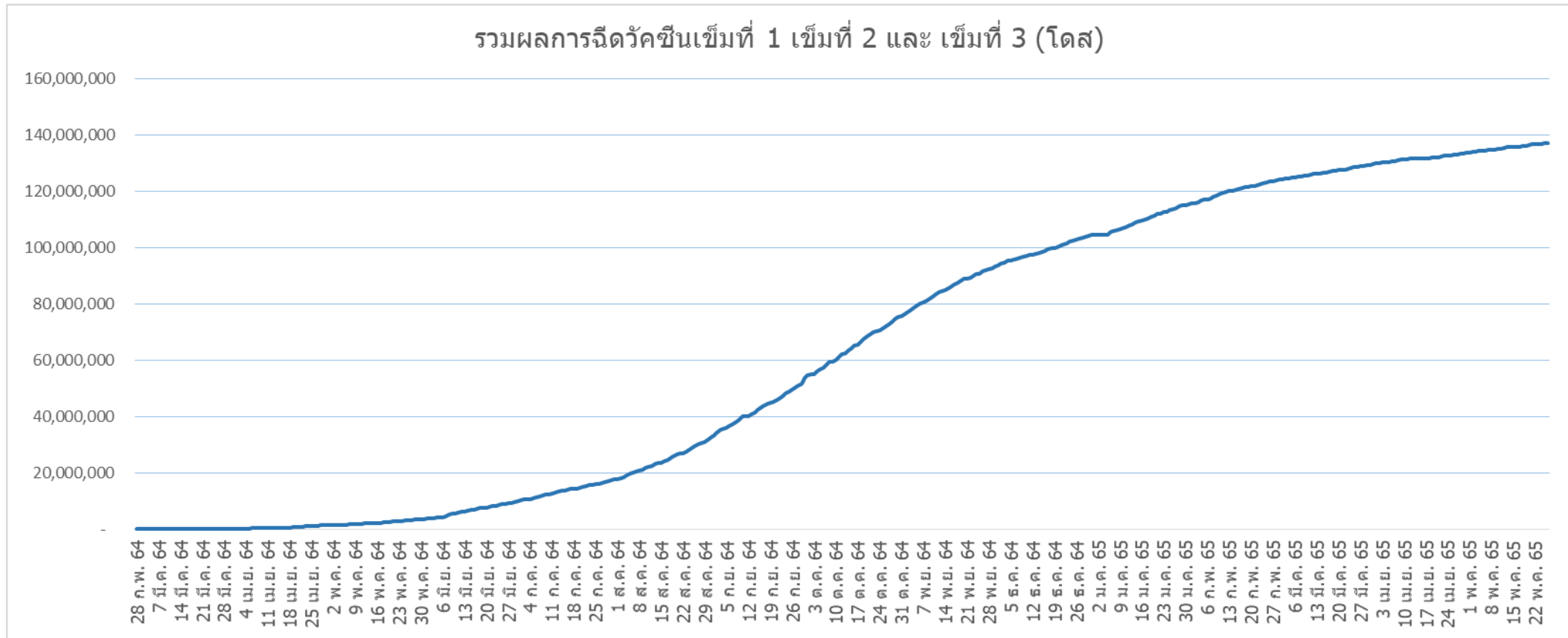
กลุ่มเป้าหมายหลัก เดือนพฤษภาคม 2565	จำนวน เป้าหมาย (คน)	เข็มที่ 1 (โดส)	เพิ่มขึ้นวันนี้	เข็มที่ 2 (โดส)	เพิ่มขึ้นวันนี้	เข็มที่ 3 (โดส)	เพิ่มขึ้นวันนี้
ผู้ที่มีอายุ 60 ปีขึ้นไป 	12,704,543	10,716,025	962	10,193,000	2,134	5,576,679	20,517
ความครอบคลุม (ร้อยละ)		84.3	-	80.2	-	43.9	-
ผู้ที่มีอายุ 5 - 11 ปี 	5,150,082	2,978,341	11,504	1,556,616	40,442	-	-
ความครอบคลุม (ร้อยละ)		57.8	0.2	30.2	0.8	-	-

ที่มา : ฐานข้อมูลการฉีดวัคซีนกระทรวงสาธารณสุข (MOPH Immunization Center) และกองดิจิทัลเพื่อการควบคุมโรค

หมายเหตุ : อยู่ระหว่างปรับปรุงการประมวลผลข้อมูลประชากรรายกลุ่มย่อย



# จำนวนผู้ที่ได้รับวัคซีนโควิด 19 เข็มที่ 1 เข็มที่ 2 และเข็มที่ 3 (วันที่ 28 ก.พ. 64 – 26 พ.ค. 65)



ที่มา : ฐานข้อมูลการฉีดวัคซีนกระทรวงสาธารณสุข (MOPH Immunization Center)



Thank you

